

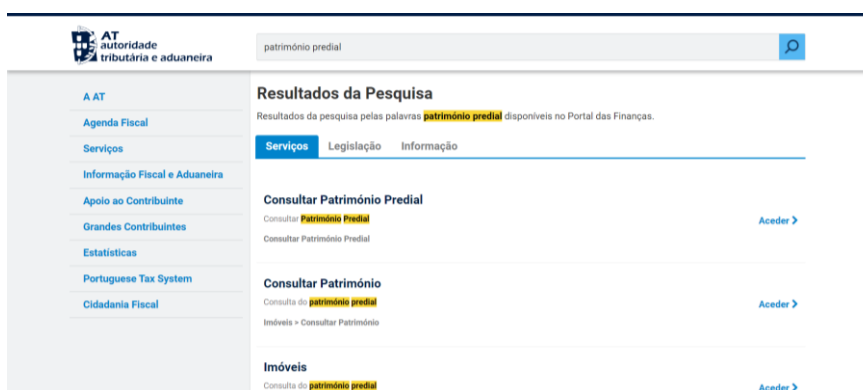
# Documento de Apoio à Consulta de Bens Imóveis e Bens Móveis

**Nota:** deverá entregar documentos comprovativos de todos os elementos do Agregado Familiar

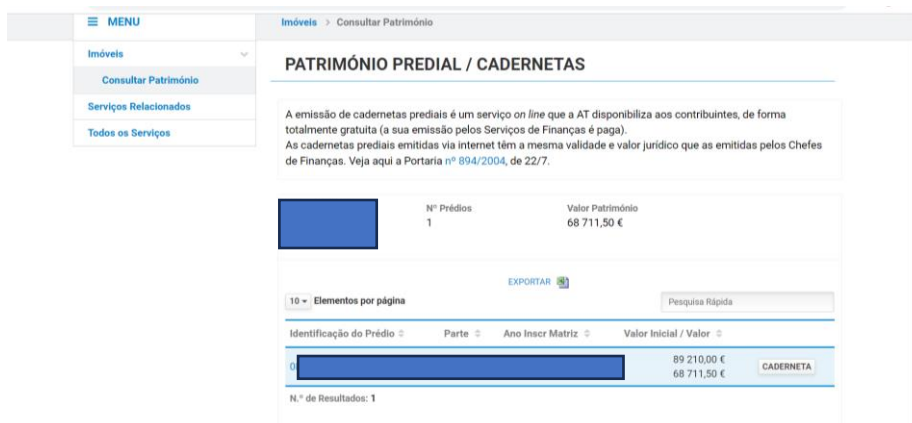
**1 - Aceda à pagina da Autoridade Tributária em** <https://www.portaldasfinancas.gov.pt/at/html/index.htm>  
e entre em iniciar sessão com o seu NIF e senha de acesso.

## 2 - Bens Imóveis

2.1 Na lupa, faça uma pesquisa por “Património Predial”



2.2 No campo “Consultar Património Predial” clique em Aceder e surgirá o ecrã com todo o património imobiliário e respetivo valor patrimonial.

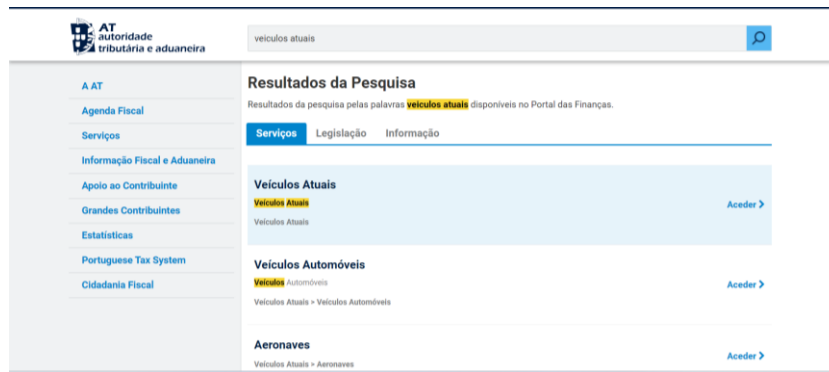


2.3 Para imprimir este documento, prima com o botão direito do rato e seleccione “imprimir”, e no destino guardar como PDF. Em alternativa imprima diretamente em papel.

**Nota:** Deve imprimir o documento, mesmo que não tenha património.

## 3. Bens Móveis

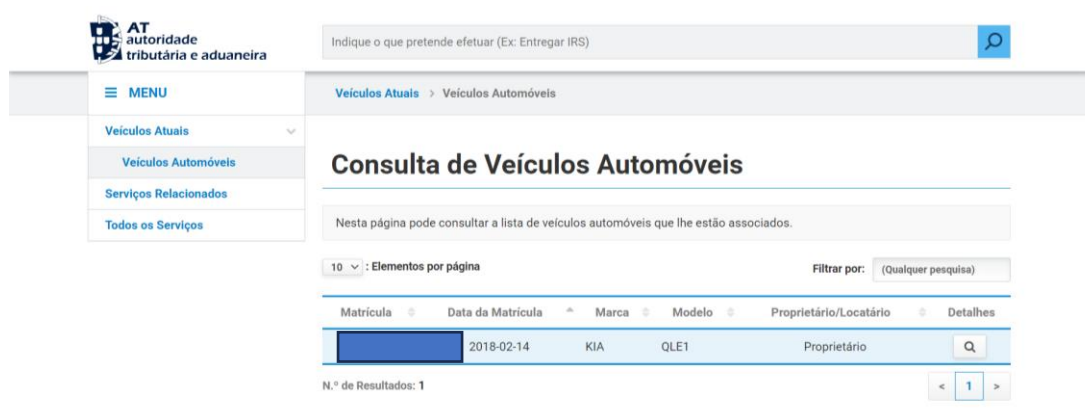
3.1 Na lupa, faça uma pesquisa por “Veículos Atuais”



3.2 No campo “Veículos atuais” clique em Aceder e surgirá o ecrã com o campo “automóveis” e o campo “embarcações”.



3.3. Clique em “Consultar Automóveis” e surgirá a lista dos mesmos.



Para imprimir este documento, prima com o botão direito do rato e selecione “imprimir”, e no destino guardar como PDF. Em alternativa imprima diretamente em papel.

**Nota:** Deve imprimir o documento, mesmo que não tenha veículos.

3.4. Repita o último procedimento para a “Consulta de Embarcações”